

PRECIO SYSTEMUTVECKLING AB (publ)

BOKSLUTSKOMMUNIKÉ 2010/2011¹ (räkenskapsåret förlängt till 18 månader)

ÅRET I SAMMANDRAG

- Nettoomsättningen uppgick till 140,1 Mkr (120,3).
- Rörelseresultatet blev 7,6 Mkr (7,9).
- Rörelsemarginal 5,4 % (7 %)
- Resultat efter finansiella poster 7,7 Mkr (7,9).
- Resultat efter skatt blev 5,5 Mkr (5,7).
- Vinst per aktie efter skatt 0,74 Kr (0,77).
- Styrelsens föreslår aktieutdelning med 0,50 kr (0,50) per aktie, totalt 3,7 Mkr.
- Nyemission av 40 857 B-aktier har skett under året med anledning av personaloptionsprogram
- Beslut på årsstämma om bemyndigande för styrelsen att emittera upp till 800 000 B-aktier.

KVARTALET OKTOBER – DECEMBER 2011

- Nettoomsättningen uppgick till 30,9 Mkr (23,0).
- Rörelseresultatet blev 3,2 Mkr (1,1).
- Rörelsemarginal 10,2 % (4,6 %)
- Resultat efter skatt blev 2,3 Mkr (0,7).
- Vinst per aktie efter skatt 0,31 Kr (0,10).



Precio Örebro
Fabriksgratan 24
702 23 Örebro
Tfn: 0771-44 00 80
Fax: 019-678 32 48

Precio Stockholm
Sveavägen 165
113 46 Stockholm
Tfn: 0771-44 00 80

Precio Eskilstuna
Rademachergatan 1
632 20 Eskilstuna
Tfn: 0771-44 00 80

Precio Borlänge
Sveagränd 1
784 33 Borlänge
Tfn: 0771-44 00 80

Precio Göteborg
Gårdatorget 2
412 50 Göteborg
Tfn: 0771-44 00 80

Precio Västerås
Pilgatan 25
721 30 Västerås
Tfn: 0771-44 00 80

info@precio.se
www.precio.se

¹ Räkenskapsåret är förlängt med 6 månader till den 31 december 2011 och omfattar 18 månadersperioden 1 juli 2010 – 31 december 2011.



VD har ordet

Året som helhet har inneburit en god tillväxt, omsättningen har ökat med 16 %. Resultatet ligger dock under vårt långsiktiga mål. Rörelsemarginalen blev 5,4 % jämfört med målet som är 10 %. Denna bokslutskommuniké omfattar 18 månader eftersom räkenskapsåret lagts om till kalenderår. Det innebär att rapporten omfattar två sommarkvartal vilket påverkat rörelsemarginalen negativt. Rörelsemarginalen har också påverkats negativt av att större projektåtaganden slutförts under året. Ett starkt sista kvartal med en tillväxt på 34 % och en rörelsemarginal på över 10 % har inte lyckats kompensera för detta.

Om vi ser framåt planerar vi för en fortsatt organisk tillväxt, framförallt på de orter som vi finns idag. Vi har också öppnat ett nytt kontor i Västerås den 1 februari 2012 som ger oss goda förutsättningar för en expansion i denna region. Det är inte uteslutet med ytterligare etableringar under 2012 eller med kompletterande förvärv som tillför spetskompetens.

Vi investerar ständigt i kompetensutveckling och under detta år har en särskild satsning gjorts på Microsofts plattform Azure. Azure är en plattform för molntjänster och cloud computing. Vår satsning har blivit till att vi, tillsammans med ett fåtal andra Microsoftpartners, blivit Microsoft Cloud Accelerate Partner och deltar i Windows Azure Circle. Ett nära samarbete med Microsoft är mycket viktigt för Precio även 2012 kommer vi vara Guldspansör för TechDays som är Microsofts enskilt största evenemang. Det går av stapeln i april, bokstavligen på trappsteget till vårt kontor i Örebro. Är du där så ses vi!

Makroekonomisk har 2011 varit ett händelserikt år med skuld- och eurokris. Många bedömare anser att Sverige nu går in i en fas av påtaglig konjunkturförsvagning med sjunkande efterfrågan i hela ekonomin. Detta leder till osäkerhet även om läget hittills inte påverkat Precio i någon större omfattning. Vissa kunder inom bank- och finanssektorn har skjutit upp investeringsbeslut men i övrigt har påverkan varit liten. Bland våra industrikunder har ännu ingen avmattning märkts, tvärtom en ökad försäljning under det gångna räkenskapsåret. Däremot rustar vi oss för en viss nedgång senare delen av 2012. Offentlig sektor, med framför allt statliga verk och myndigheter, står för drygt hälften av vår omsättning. Det är en trygg och stabil grund att stå på särskilt som vi har många ramavtal som sträcker sig flera år framåt. Här ser vi i dagsläget goda möjligheter till ökade åtaganden.

Totalt sett har 2011 inneburit svagt stigande timpriser. Hög efterfrågan från marknaden på kompetens inom vissa leveransområden innebär dock en stor prisvariation.

Vi firade vårt 10-års jubileum under hösten. Vi har gått från 0 till 100 på 10 år både vad gäller antalet anställda och omsättning räknat i miljoner kronor. Historien är lätt att summera men hur ser vår framtid ut? Trots att vi har ett mycket bra utgångsläge för 10 minst lika framgångsrika år avstår jag från att lämna 10-års prognoser. Vi hade en stark avslutning på 2011 och trots konjunkturläge och eurokris tror jag på en positiv utveckling för Precio under 2012.

*Eskilstuna den 20 februari 2012
Per Melin*



Året i sammandrag

Intäkterna uppgick till 140,1 Mkr (120,3) under räkenskapsåret, vilket är en ökning med drygt 16 procent jämfört med motsvarande period föregående räkenskapsår.

Rörelseresultatet uppgick till 7,6 Mkr (7,9) under räkenskapsåret. Det är en minskning med 4 procent.

I rörelseresultatet för året ingår avskrivningar och nedskrivningar med totalt 1,2 Mkr (1,4).

Resultatet efter finansnetto uppgick till 7,7 Mkr (7,9).

Resultat efter skatt blev 5,5 Mkr (5,7).

Bolaget har efter årets slut öppnat ett kontor i Västerås.

Kvartalet i sammandrag

Intäkterna uppgick till 30,9 Mkr (23,0) under kvartalet, vilket är en ökning med 34 procent jämfört med samma period föregående år.

Rörelseresultatet uppgick till 3,2 Mkr (1,1) under kvartalet. Det är en ökning med 191 procent.

I rörelseresultatet för kvartalet ingår avskrivningar med totalt 0,3 Mkr (0,2),

Resultatet efter finansnetto uppgick till 3,2 Mkr (1,1).

Kvartalet har präglats av hög beläggning, stigande timpriser inom vissa leveransområden och en resultatmässig återhämtning.

Investeringar

Investeringar har under kvartalet gjorts med 0,0 Mkr (0,2), och under räkenskapsåret med 1,3 Mkr (1,2) i materiella anläggningstillgångar.

Inga investeringar har under året gjorts i immateriella eller finansiella anläggningstillgångar.



Likviditet och finansiell ställning

Kassaflödet från den löpande verksamheten före förändringar i rörelsekapital, på koncernnivå, blev under kvartalet 2,8 Mkr (1,2) och för hela räkenskapsåret 7,3 Mkr (9,5). Totalt kassaflöde blev under kvartalet 0,0 Mkr (-7,1), under räkenskapsåret -4,5 Mkr (-6,3). Likvida medel uppgick till 7,1 Mkr, jämfört med 7,1 Mkr vid räkenskapsårets början.

Det egna kapitalet uppgick vid räkenskapsårets slut till 70,3 Mkr, jämfört med 65,7 Mkr i december 2010. Soliditeten uppgick till 80 % (82%).

PRECIOs aktie

Precios B-aktie är listad på NASDAQ OMX First North Premier.

Antalet utestående aktier vid periodens utgång är 7 464 598 varav 20 000 A-aktier. Aktierna är spridda på cirka 1 400 ägare.

Bolaget emitterade under 2009 teckningsoptioner med avvikelser från aktieägarnas företrädesrätt. Emissionen riktades till anställda inom Precio-koncernen. 40 857 stycken av optionerna utnyttjades av anställda under räkenskapsåret för att teckna aktier. Med anledning av detta har därför 40 857 B-aktier nyemitterats under augusti 2011. Teckningskursen var 6,25 Kr. Moderbolaget tillfördes genom emissionen 256 Tkr varav 51 Tkr som aktiekapital.

Kvar efter nyemissionen i augusti finns 82 142 stycken teckningsoptioner som ger de anställda fortsatt möjlighet att fram till och med den 31 mars 2014 teckna lika många B-aktier till en teckningskurs på 6,25 Kr.

Styrelsen föreslår en utdelning på 0,50 kronor per aktie för beslut på årsstämma den 3 maj 2012.

Vid årsstämman den 21 oktober 2010 beslöts om ett bemyndigande för styrelsen att emittera upp till 800 000 med avvikelser från aktieägarnas företrädesrätt. Detta bemyndigande kvarstår till årsstämman den 3 maj 2012.

Remium AB är likviditetsgarant för Precios B-aktie. Thenberg & Kinde Fondkommission är bolagets Certified Adviser enligt NASDAQ OMX First Norths krav.



Verksamheten

Precio är specialiserat på informationshantering och systemutveckling i Microsoft-miljö och är Microsoft Partner.

Precio är Gold Partner inom området Portals and Collaboration. För områdena Content Management, Web Applications och Application Integration är Precio Silver Partner.

Precio är också Microsoft Cloud Accelerate Partner och Windows Azure Circle Partner.

Precio hade under räkenskapsåret kontor i Borlänge, Eskilstuna, Göteborg, Stockholm och Örebro. Den första februari 2012 öppnade Precio ett kontor i Västerås.

Precios kunder återfinns bland större företag och organisationer samt inom den offentliga sektorn. Kunder inom den offentliga sektorn står för drygt hälften av omsättningen. De största kunderna är statliga verk och myndigheter, samt stora företag .

Segment

Bolaget har under året haft kontor på fem olika orter men verksamheten bedrivs som en integrerad enhet, därför sker ingen särredovisning av segment.

Medarbetare och organisation

Vid utgången av räkenskapsåret var totalt 104 personer (85) anställda inom Precio-koncernen.

Styrelse och ledning

Till styrelseledamöter, på årsstämma den 21 oktober 2010 för tiden intill nästa årsstämma har hållits, omvaldes Kjell Sandin, Joakim Alkman, Ove Larsson, Björn Pettersson och Anders Tufvesson. Kjell Sandin valdes till styrelsens ordförande.

Per Melin är bolagets VD.

Marknad och framtidsutsikter

Bolaget hade en total ökning av omsättningen med 16 % och samtidigt en omfördelning av kundmixen. Offentlig sektor har ökat i absoluta tal men minskat i relativ andel. Efterfrågan

från kunder inom offentlig sektor bedöms som fortsatt god och genom de ramavtal som bolaget har kan denna marknad öka.

Inom industrisektorn har vi ökat våra åtaganden hos kunder som Volvo och Atlas Copco. Vi har också vunnit nya kunder bl a Bombardier.

Lanseringen av Azure, som är Microsofts plattform för cloud computing, har inneburit vunna affärer och genomförda projekt. Marknadsutvecklingen har dock inte varit så stark som vi hoppats men vi förutser en god marknadsutveckling under det kommande året.

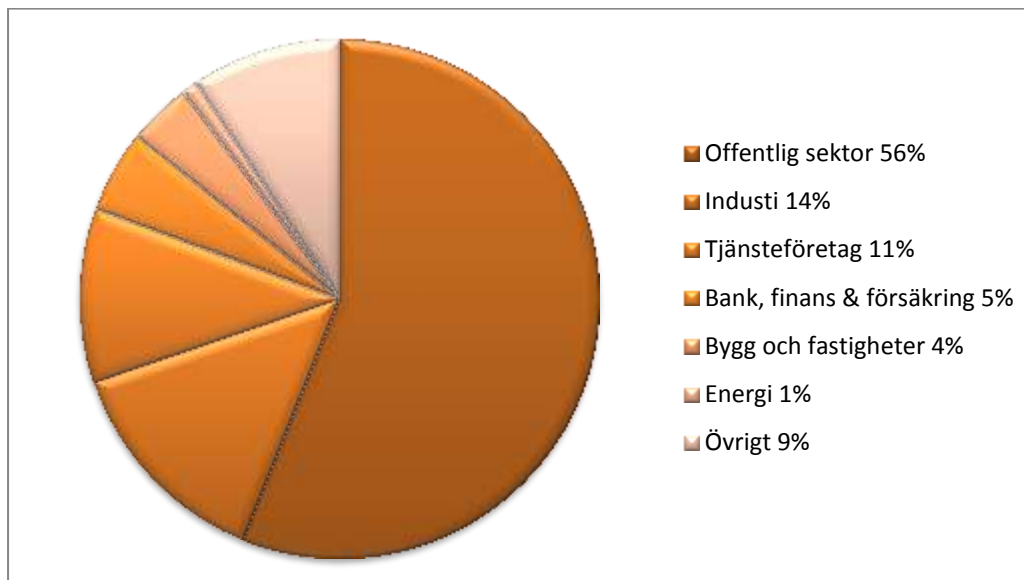
Inom området Portals and Collaboration är vi fortsatt en av Sveriges främsta specialistföretag. Vi har inom detta område också vunnit upphandlingar i hård internationellt konkurrens och bl a levererat ett projekt- och bidragshanteringssystem till Brittiska Röda Korset. Av Precios omsättning är cirka 6 % export.

Vi har också förstärkt vår kompetens och leveranskapacitet på EpiServer, inte minst genom rekryteringar till vårt kontor i Göteborg.


Inom leveransområdet Business Intelligence har vi stärkt vår position såväl kompetens- som marknadsmässigt.

Precio har en fortsatt inriktning på rekrytering av konsulter med specialistkompetens och en hög andel seniora konsulter. Detta tillsammans med satsningar på kompetensutveckling garanterar bolagets marknadsposition.

Försäljningen under det gångna året fördelade sig på följande sätt:



Målet för 2012 är fortsatt tillväxt. Vi kommer öka våra ansträngningar att leverera till kunder inom offentlig sektor genom de ramavtal vi har tecknat. Detta tillsammans



med den positiva utvecklingen med ökad efterfrågan från industriföretag gör att vi planerar att förstärka både försäljnings- och leveranskapacitet.

Etablering av ytterligare kontor är viktig för att skapa förutsättningar för tillväxt. Vi har idag kontor på de orter vi har kunder. Ett lokalt kontor ger en plattform för att skapa nya affärsrelationer i en region. Lokal närvaro är viktigt för att skapa affärer.

Att göra en total bedömning av utsikterna för ett kommande verksamhetsår är alltid svårt. Det finns många osäkra faktorer men målet är fortsatt en tillväxttakt på 20 % och en rörelsemarginal på 10 % över en treårsperiod.

Risker och osäkerhetsfaktorer

Precios väsentliga affärsrisker består av sjunkande timpriser och minskad efterfrågan på konsulttjänster samt svårigheten att attrahera och behålla kompetent personal.

De makroekonomiska problemen med annalkande konjunktunedgång även i Sverige kommer att påverka även Precio. I vilken omfattning är dock svårt att bedöma.

Ingen förändring har skett vad gäller väsentliga risker och osäkerhetsfaktorer sedan senast lämnad årsredovisning varför vi hänvisar till den redogörelse som lämnats där.

Moderbolaget

Moderbolagets omsättning under kvartalet uppgick till 30,9 Mkr (23,0), under räkenskapsåret 140,1 Mkr (120,2) varav 0,0 Mkr (0,0) utgörs av transaktioner med övriga koncernbolag.


Rörelseresultatet under kvartalet uppgick till 2,7 Mkr (0,6), under räkenskapsåret till 4,8 Mkr (5,3).

I princip hela koncernens verksamhet bedrivs i moderbolaget. Skillnaderna mellan koncernens och moderbolagets redovisning beror främst på skillnader i reglerna för hur goodwill skall redovisas.

Redovisningsprinciper

Denna rapport har upprättats i överensstämmelse med IAS 34 och RFR 2.

Per Melin
Verkställande direktör
Precio Systemutveckling AB (publ)
Org.nr. 556347-2926



Denna bokslutskommuniké har inte granskats av bolagets revisorer.

Kommande rapporteringstillfällen

Kvartalsrapport januari – mars 2012: 3 maj 2012

Kvartalsrapport april – juni 2012: 27 augusti 2012

Årsstämma för det förlängda räkenskapsåret 1 juli 2010 – 31 december 2011 har preliminärt bestämts till den 3 maj 2012.

Kallelse kommer att utgå i enlighet med bolagsordningen.

Den fullständiga årsredovisningen för Precio Systemutveckling AB kommer att finnas tillgänglig i början av april 2012 på bolagets kontor, Fabriksgatan 24, Örebro och webbplatsen www.precio.se.

Koncernens resultaträkning oktober – december 2011, Tkr

	okt-dec 2011	okt-dec 2010
Intäkter	30 933	23 027
Rörelsekostnader	-27 520	- 21 771
Avskrivningar på materiella anläggningstillgångar	-191	-117
Rörelseresultat (EBITA)	3 222	1 139
Avskrivningar på immateriella anläggningstillgångar	-60	-74
Rörelseresultat (EBIT)	3 162	1 065
Övrigt finansnetto	6	3
Resultat efter finansiella poster	3 168	1 068
Årets skatt	-820	- 318
Resultat efter skatt	2 348	750
Övrigt totalresultat	0	0
Summa totalresultat för perioden	2 348	750
Resultat per aktie		
Resultat per aktie före utspädning	0,31	0,10
Resultat per aktie efter utspädning	0,31	0,10

Koncernens resultaträkning juli 2010 – december 2011, Tkr (18 månader)

	juli 2010 –dec 2011	juli 2009 –dec 2010
Intäkter	140 143	120 254
Rörelsekostnader	-131 227	-110 921
Avskrivningar på materiella anläggningstillgångar	-791	-739
Rörelseresultat (EBITA)	8 125	8 594
Avskrivningar på immateriella anläggningstillgångar	-490	-660
Rörelseresultat (EBIT)	7 635	7 934
Övrigt finansnetto	18	13
Resultat efter finansiella poster	7 653	7 947
Årets skatt	-2 124	-2 235
Resultat efter skatt	5 529	5 712
Övrigt totalresultat	0	0
Summa totalresultat för perioden	5 529	5 712
Resultat per aktie		
Resultat per aktie före utspädning	0,74	0,77
Resultat per aktie efter utspädning	0,74	0,77



Koncernens balansräkning , Tkr

	2011-12-31	2010-12-31
Tillgångar		
Anläggningstillgångar	47 218	47 315
Omsättningstillgångar	34 032	28 071
Kassa och bank	7 084	4 431
Summa tillgångar	88 334	79 817
Eget kapital och skulder		
Eget kapital	70 277	65 696
Avsättningar och långfristiga skulder	275	594
Kortfristiga skulder	17 782	13 527
Summa eget kapital och skulder	88 334	79 817

Förändring av eget kapital juli 2009 – december 2010, Tkr

Koncernen	Aktie- kapital	Övrigt tillskjutet kapital	Upparbetade vinster	Summa
IB juli 2009	9 280	39 744	18 254	67 278
Periodens totalresultat	0	0	5 712	5 712
Utdelning	0	0	-7 423	-7 423
Incitamentsprogram	0	129	0	129
UB december 2010	9 280	39 873	16 543	65 696

Förändring av eget kapital juli 2010 – december 2011, Tkr

Koncernen	Aktie- kapital	Övrigt tillskjutet kapital	Upparbetade vinster	Summa
IB juli 2010	9 280	39 828	19 208	68 316
Periodens totalresultat	0	0	5 529	5 529
Utdelning	0	0	-3 712	-3 712
Nyemission	31	124	0	155
Incitamentsprogram	0	-11	0	-11
UB december 2011	9 311	39 941	21 025	70 277

Förändring av eget kapital oktober 2010 – december 2010, Tkr

Koncernen	Aktie- kapital	Övrigt tillskjutet kapital	Upparbetade vinster	Summa
IB oktober 2010	9 280	39 851	19 505	68 636
Periodens totalresultat	0	0	750	750
Utdelning	0	0	-3 712	-3 712
Incitamentsprogram	0	22	0	22
UB december 2010	9 280	39 873	16 543	65 696

Förändring av eget kapital oktober 2011 – december 2011, Tkr

Koncernen	Aktiekap.	Övrigt tillskjutet kapital	Balanserat resultat	Summa
IB oktober 2011	9 311	39 958	18 677	67 946
Periodens totalresultat	0	0	2 348	2 348
Incitamentsprogram	0	-17	0	-17
UB december 2011	9 311	39 941	21 025	70 277

Koncernens kassaflödesanalys i sammandrag, Tkr

	oktober- dec 2011	oktober- dec 2010	juli 2010– dec 2011	juli 2009– dec 2010
Kassaflöde löpande verksamhet	2 781	1 231	7 313	9 455
Förändring i rörelsekapital	- 2 681	-4 293	-6 566	-6 685
Kassaflöde från investeringar	-2	-215	-1 252	-1 201
Kassaflöde från finansiering	- 75	-3 787	-4 006	-7 873
Förändring likvida medel	23	- 7 064	-4 511	-6 304
Likvida medel vid periodens början	7 061	11 495	11 595	10 735
Likvida medel vid periodens slut	7 084	4 431	7 084	4 431

Nyckeltal	2011-12-31	2010-12-31
Soliditet	79,6%	82,3%
Kassalikviditet	231,5%	240,3%
Räntabilitet på totalt kapital	5,9%	6,5%
Räntabilitet på sysselsatt kapital	7,4%	7,8%
Räntabilitet på eget kapital efter skatt	5,3%	5,7%
Rörelsemarginal helåret	5,4%	6,6%
Rörelsemarginal kvartalet	10,2%	4,6%
Antal anställda vid periodens slut	104	85

Data per aktie	2011-12-31	2010-12-31
Utestående antal aktier		
<i>Före utspädning</i>	7 464 598	7 423 741
<i>Efter utspädning</i>	7 464 598	7 423 741
Genomsnittligt antal aktier räkenskapsåret		
<i>Före utspädning</i>	7 435 090	7 423 741
<i>Efter utspädning</i>	7 435 090	7 423 741
Genomsnittligt antal aktier kvartalet		
<i>Före utspädning</i>	7 464 598	7 423 741
<i>Efter utspädning</i>	7 464 598	7 423 741
Vinst per aktie, kr	1,03	1,07
Vinst per aktie efter skatt, kr	0,74	0,77
Vinst per aktie efter skatt kvartalet, kr	0,31	0,10
Eget kapital per aktie, kr	9,41	8,85

Räntabilitet på totalt kapital = (Resultat efter finansiella poster + Räntekostnader) / Genomsnittligt totalt kapital

Räntabilitet på eget kapital = Resultat efter skatt / Genomsnittligt eget kapital

Vinst per aktie, kr = Årets resultat före skatt / Antal aktier

Vinst per aktie efter skatt, kr = Årets resultat efter skatt / Antal aktier

Eget kapital per aktier, kr = Eget kapital / Antal aktier

Moderbolagets resultaträkning oktober – december 2011, Tkr

	okt-dec 2011	okt-dec 2010
Intäkter	30 921	22 996
Rörelsekostnader	-28 251	-22 391
Rörelseresultat	2 670	605
Övrigt finansnetto	-188	10
Resultat efter finansiella poster	2 482	615
Bokslutsdispositioner	5	-
Årets skatt	-688	-318
Resultat efter skatt	1 799	297

Moderbolagets resultaträkning juli 2010 – december 2011, Tkr

	juli 2010-dec 2011	juli 2009-dec 2010
Intäkter	140 053	120 169
Rörelsekostnader	-135 267	-114 888
Rörelseresultat	4 785	5 281
Övrigt finansnetto	-136	59
Resultat efter finansiella poster	4 649	5 340
Bokslutsdispositioner	5	-
Årets skatt	-1 991	-2 234
Resultat efter skatt	2 663	3 106

Moderbolagets balansräkning i sammandrag, Tkr

	2011-12-31	2010-12-31
Tillgångar		
Anläggningstillgångar	29 017	30 482
Omsättningstillgångar	33 994	28 033
Kassa och bank	6 587	3 863
Summa tillgångar	69 598	62 378
Eget kapital och skulder		
Eget kapital	51 710	48 955
Obeskattade reserver	-	5
Kortfristiga skulder	17 888	13 418
Summa eget kapital och skulder	69 598	62 378

Förändring av eget kapital juli 2009 - december 2010, Tkr

Moderbolag	Aktie- kapital	Reserv- fond	Överkurs- fond	Balanserat resultat	Årets resultat	Summa
IB juli 2009	9 280	38 596	893	308	4 196	53 273
Överföring fg års resultat	0	0	0	4 196	-4 196	0
Utdelning	0	0	0	-7 424	0	-7 424
Årets resultat	0	0	0	0	3 106	3 106
UB december 2010	9 280	38 596	893	-2 920	3 106	48 955

Förändring av eget kapital juli 2010 - december 2011, Tkr

Moderbolag	Aktie- kapital	Reserv- fond	Överkurs- fond	Balanserat resultat	Årets resultat	Summa
IB juli 2010	9 280	38 596	893	792	2 943	52 504
Överföring fg års resultat	0	0	0	2 943	-2 943	0
Utdelning	0	0	0	-3 712	0	-3 712
Nyemission	51	0	204	0	0	255
Årets resultat	0	0	0	0	2 663	2 663
UB december 2011	9 331	38 596	1 097	23	2 663	51 710

Moderbolagets kassaflödesanalys i sammandrag, Tkr

	juli 2010–dec 2011	juli 2009–dec 2010
Kassaflöde löpande verksamhet	6 578	8 923
Förändring i rörelsekapital	- 6 371	-6 703
Kassaflöde från investeringsverksamheten	-1 252	-1 201
Kassaflöde från finansieringsverksamheten	-3 456	-7 424
Förändring likvida medel	-4 501	-6 405
Likvida medel vid räkenskapsårets början	11 088	10 268
Likvida medel vid periodens slut	6 587	3 863